







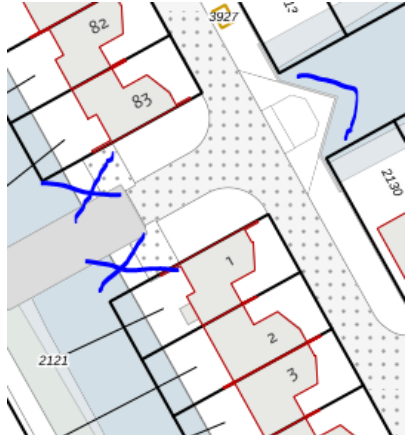



## FAQ Frequently Asked Questions (FAQ )Waterwaaier/Cabomba

NR	Vraag en antwoord
1	<p><b>Wat is de detail planning per watergang?</b></p> <p>Maandag 19 september start Harkboot.nl bij vak 1 (Zijlsterried, sluiszijde), daarna volgen de andere vakken. Doorlooptijd is afhankelijk van meerdere factoren. De detailplanning per watergang en doorlooptijd wordt middels de Straat whatsApp-groepen gedeeld, zodra deze bekend is.</p> 
2	<p><b>Is dit een éénmalige harkactie?</b></p> <p>De Waterwaaier zal niet na één sessie weggehaald kunnen worden. Komende twee/drie jaar zullen nog meerdere sessies volgen. Omdat één klein stukje weer voldoende is voor een nieuwe bron, zal volledige verwijdering onmogelijk zijn. Alert blijven op nieuwe bronnen blijft daarom belangrijk.</p>
3	<p><b>Wat is het verschil met eerdere acties om de waterplantengroei tegen te gaan?</b></p> <p>Tot nu toe is er gemaaid. Bij maaien wordt de plant op een bepaalde diepte onder het wateroppervlakte afgesneden. De wortels blijven staan. Bij Cabomba werkt maaien averechts. Kleine stukjes Cabomba groeien weer uit tot nieuwe bronnen.</p> <p>Bij harken wordt de plant met wortel en al verwijderd. De plantenresten worden ook afgevangen en verwijderd. Voor een zo goed mogelijk resultaat wordt het harken een aantal malen herhaald. Volgend jaar wordt naast het harken ook met Hand-Picking gewerkt. Daar is nu de termijn te kort voor.</p>
4	<p><b>Waarom wordt er niet wat later in het seizoen geharkt, als alle boten uit het water zijn?</b></p> <p>Nu staat de Waterwaaier nog rechtop in het water. Later in het seizoen zal de plant naar de bodem zakken en gaan rotten. Dan kan er niet meer worden geharkt.</p>
5	<p><b>Neemt Harkboot.nl particulier terrein, bijvoorbeeld tussen de meerpalen, ook mee?</b></p> <p>Het bedrijf harkt zo veel mogelijk weg, maar kan niet overal bij. Ze zullen afstand moeten houden van beschoeiing, steigers, terrassen en taluds. Als zich op het eigen terrein floatlands of waterlelies bevinden, zal daaromheen worden geharkt.</p>
6	<p><b>Wat wordt er verwacht van bewoners</b></p> <ul style="list-style-type: none"> <li>- Boten verplaatsen</li> <li>- Met de hand harken, waar de maaiboot niet bij kan: langs de kant, onder boten, steigers, tussen waterlelies en floatlands</li> <li>- Floatlands en waterlelies die je wilt behouden verplaatsen naar eigen terrein. Daar zullen ze niet worden verwijderd, buiten eigen terrein wel.</li> </ul>
7	<p><b>Hoe moet je correct harken?</b></p> <ol style="list-style-type: none"> <li>1. Neem een hark om waterplanten met wortel en al te verwijderen</li> <li>2. Zet de hark diep in het slib en trek de hark langzaam omhoog</li> </ol>

	<ol style="list-style-type: none"> <li>3. Schut de hark zachtjes heen en weer, zodat het slib eraf glijdt</li> <li>4. Haal de lange zilvergrijze wortels en de waaivormige bladeren van de hark</li> <li>5. Gooi de waterplanten in een groenbak of leg ze ver genoeg van de oever (minimaal 1 meter))</li> </ol>
8	<p><b>Wat is geschikt materiaal om te harken:</b>  Een telescoop stok maakt dat je verder van de kant kunt harken.  Een ovale buis maakt dat de stok minder snel doorbuigt.  Hierbij wat inspiratie in prijsindicatie  Per eiland zijn er 2 harken beschikbaar gesteld door de provincie (Tjariet krijgt 4 harken). Deze harken kunnen worden geleend via de coördinatoren van het eiland.</p> <div style="display: flex; justify-content: space-around;"> <div data-bbox="199 443 574 761"> <p><b>WOLF-Garten Multi-star Hark 14 TANDS DR-M35 - Systeemgereedschap - Rood</b>  <small>Volledige productbeschrijving</small></p> <p><del>23.95</del>  <b>16.77</b></p>  </div> <div data-bbox="614 443 965 761"> <p><b>WOLF-Garten Multi-star Steel VARIO ZM-V4 - Systeemgereedschap - Rood - 220-400 cm - Kunststof</b>  <small>Volledige productbeschrijving</small></p> <p>ALLEEN AFHALEN</p> <p><del>52.90</del>  <b>36.75</b> <span style="border: 1px solid red; border-radius: 50%; padding: 2px;">30%</span></p>  </div> <div data-bbox="989 443 1340 761"> <p><b>WOLF-Garten Multi-star ZM-V 3 Variosteel - Losse stelen - Rood - 300 cm - Kunststof</b>  <small>Volledige productbeschrijving</small></p> <p>ALLEEN AFHALEN</p> <p><del>46.95</del>  <b>32.87</b> <span style="border: 1px solid red; border-radius: 50%; padding: 2px;">30%</span></p>  </div> </div> <div style="display: flex; justify-content: space-around; margin-top: 20px;"> <div data-bbox="183 840 646 1108"> <p>Telescoopsteel 03721-20 390 cm Gardena combisystem</p> <p>★★★★★ (2) Artikelnummer: 1423009 - 8J Fabrikantnummer: 03721-20 EAN: </p> <p><b>€ 46,99</b>  incl. btw excl. € 2</p>  </div> <div data-bbox="678 840 1005 1108"> <p>Vijverreiniger 03230-20 Gardena combisystem</p> <p>★★★★★ (0) Artikelnummer: 1423038 - 8J Fabrikantnummer: 03230-20</p> <p><b>€ 20,99</b> <del>€ 22,49</del></p>  </div> <div data-bbox="1045 840 1460 1108"> <p>Hark 3381-20 60 cm Gardena combisystem</p> <p>Conrad: 23,49</p>  </div> </div> <p>Vijverhark: voor de grotere afstand</p> <div style="display: flex; justify-content: space-around; margin-top: 20px;"> <div data-bbox="183 1209 558 1355">  </div> <div data-bbox="997 1164 1460 1467"> <p>Hark 03178-20 36 cm Gardena combisystem</p> <p>★★★★★ (0) Artikelnummer: 1271003 - 8J</p> <p><b>GARDENA</b></p> <p>Direct leverbaar (9 stuk)  Levering: 13-09 tot 14-09-20</p> <p>Conrad 16,49</p>  </div> </div>
9	<p><b>Hoe voorkomen we verspreiding (o.a. via de sluis)?</b></p> <ol style="list-style-type: none"> <li>1. Vaar zo weinig mogelijk door velden met Waterwaaier. De planten verspreiden zich snel als je er doorheen vaart. Ook kleine stukjes vormen weer een nieuwe bron.</li> <li>2. Verlaat je het gebied via de sluis: Zet uw motor een paar keer kort in de achteruit. Spoel zo de schroef schoon. Haal daarna de plantenslierten uit het water en gooi ze weg in de groene container of minimaal 1 meter van de oever op een waterkant.</li> <li>3. Verwijder nieuwe bronnen</li> </ol>
10	<p><b>Is het mogelijk tegen betaling eigen perceel (3X10 meter) eenmalig te laten schoonmaken en tegen welke kosten?</b></p> <p>Hier komt Harkboot.nl nog op terug.  Uiteraard kunnen ook andere partijen dit aanbieden.</p>
11	<p><b>Blijven waterlelies en drijvende eilandjes/Floatlands bespaart?</b></p> <p>Floatlands en waterlelies die je wilt behouden verplaatsen naar eigen terrein. Daar zullen ze niet worden verwijderd, buiten eigen terrein wel.</p>

12	<p><b>Ik ben niet in staat mijn boot te verplaatsen. Wat nu?</b></p> <p>We willen dat de harkboot zo goed mogelijk zijn werk kan doen. Daarom willen we de watergangen waar aan wordt gewerkt zo goed mogelijk vrij maken. Mocht dit onverhoopt niet lukken, zult u zelf met de hand moeten harken rond en onder uw boot.</p> <p>Verplaatsing naar Reitdiephaven is ook als optie besproken, maar brengt ook een verspreidingsrisico met zich mee.</p>
13	<p><b>Hoe wordt omgegaan met rietkraag, bruggen en duikers, niet particuliere stukken naast bruggen en bij speeltuintjes?</b></p> <p>Rietkraag wordt van te voren gemaaid ('Klepel'), zodat de harkboot er zo optimaal mogelijk bij kan.</p> <p>De niet-particuliere stukken worden net als de particuliere stukken zo goed als mogelijk meegenomen. Het is vervolgens aan de bewoners om achtergebleven Cabomba zoveel mogelijk met de hark te verwijderen.</p> 
14	<p><b>Valt dit stukje Bunderriet 23-28 ook onder de opdracht?</b></p> <p>Ja, die valt zeer waarschijnlijk ook onder de opdracht. We ontvangen nog definitieve bevestiging.</p> 
15	<p><b>Worden de watergangen langs Joeswerd, Solwerd, Kleiwerd en Helwerd ook meegenomen?</b></p> <p>Deze ronde niet. Van Solwerd is bekend dat er ook Waterwaaier staat. Door de grote rietkraag is kans op verspreiding iets minder groot. Bij de volgende ronde wordt ook Hand-picking meegenomen, dan zal Solwerd ook onderdeel van de opdracht zijn.</p> <p>Joeswerd, Kleiwerd en Helwerd, moet eerst worden bepaald om welke soort hier woekert.</p> <ul style="list-style-type: none"> <li>• Is het Hoornblad, kunnen bewoners een melding doen bij <a href="https:// groningen.slimmelden.nl/#/home">https:// groningen.slimmelden.nl/#/home</a></li> <li>• Is het ook een exoot, zal de commissie waterbeheer dat doorgeven aan Waterschap/Harkboot.</li> </ul>
16	<p><b>Wat is het verschil tussen Hoornblad en Cabomba/Waterwaaier</b></p> <p>Hoornblad woekert ook, maar is een inheemse soort die met maaien is te beheersen.</p> <p>Cabomba is een exoot die inheemse planten en dieren verdringt. Cabomba moet met wortel en al worden verwijderd.</p>



cabomba

Bron: <https://aquaforum.nl/threads/cabomba-en-hoornblad.10484/>



hoornblad

17 **Is het niet een beetje onbegonnen werk?**

Het waterschap haalt machinaal zo veel mogelijk weg, inclusief de wortels. Dit zullen ze nog een aantal malen herhalen. Van de bewoners wordt verwacht het eigen perceel te onderhouden en alert te zijn op nieuwe bronnen en deze te verwijderen.

Bij de Loosdrechtse plassen speelt dit probleem sinds 2005. Het betreft een veel groter oppervlakte dan bij ons. In 2017 is daar een vereniging opgericht om het gezamenlijk aan te pakken. Nu 5 jaar later hebben ze in Loosdrecht de situatie beheersbaar. Dit is gelukt door samenwerking tussen buurt, ondernemers en waterschap. Als commissie Waterbeheer Reitdiepwijk hebben we contact gezocht met Loosdrecht om ervaringen uit te wisselen.

Informatie Loosdrecht: <https://samencabombaaanpakken.nl/>

18 **Waar vind ik meer informatie?**

Op de site <https://www.reitdiepwijk.nl/commissie-waterbeheer/> houden we de actuele status binnen de wijk bij.

Algemene informatie vind je op:

<https://www.invasieve-exoten.info/nl/invasieve-exoten/soorten/unie-lijst-invasieve-exoten/waterwaaier-cabomba.htm>